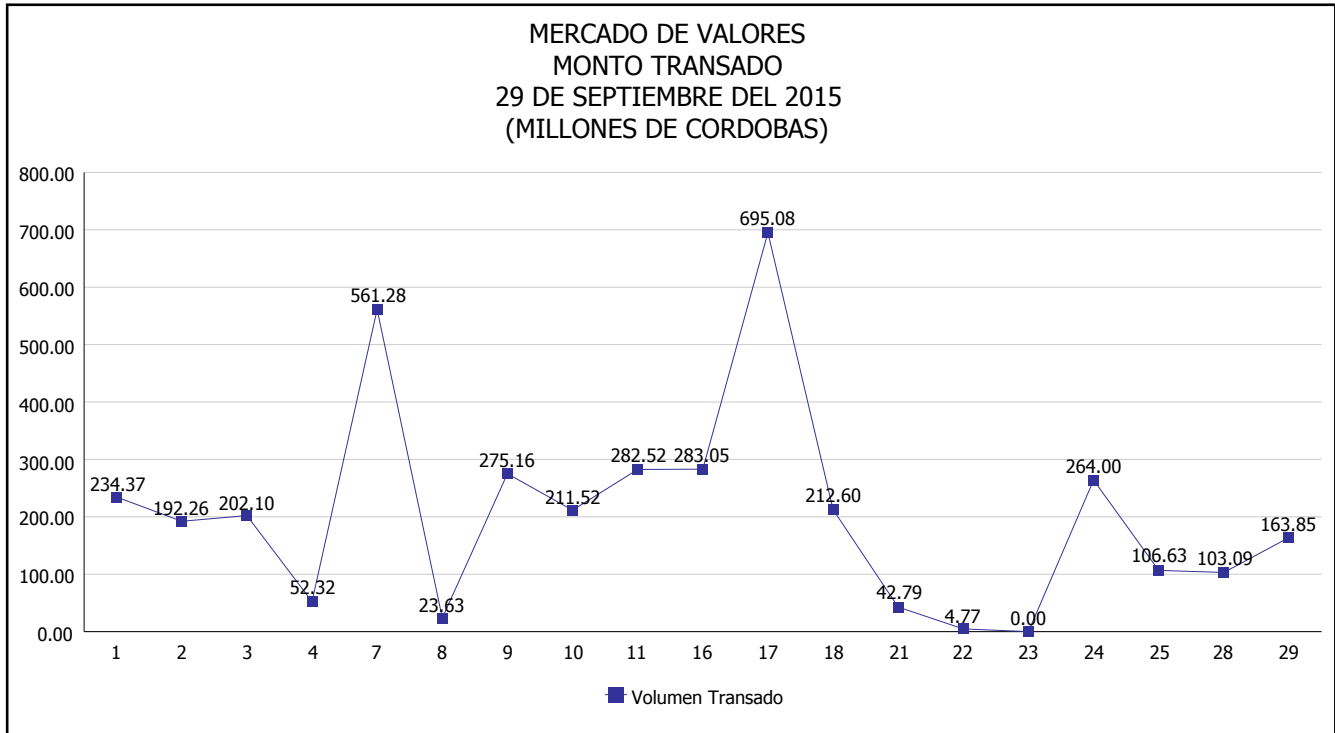


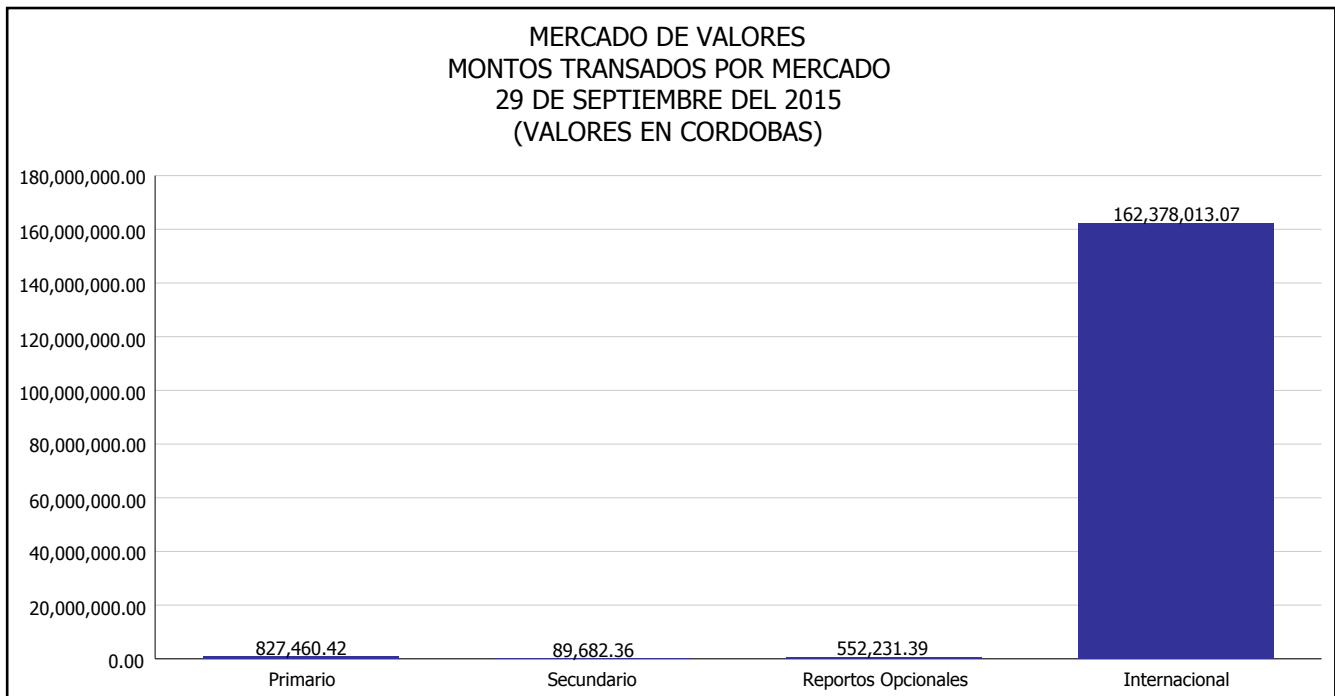


**INTENDENCIA DE VALORES
INFORME DIARIO
MERCADO DE VALORES DE NICARAGUA**

Superintendencia de Bancos y de Otras
Instituciones Financieras de Nicaragua



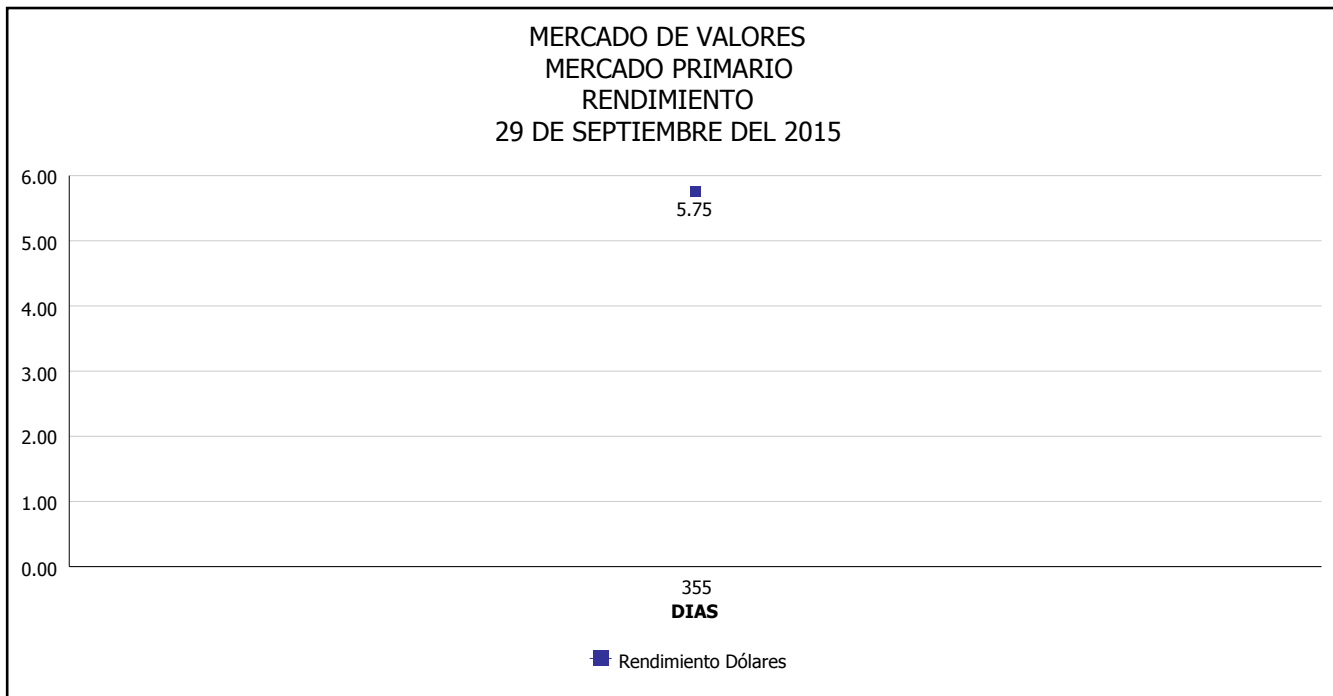
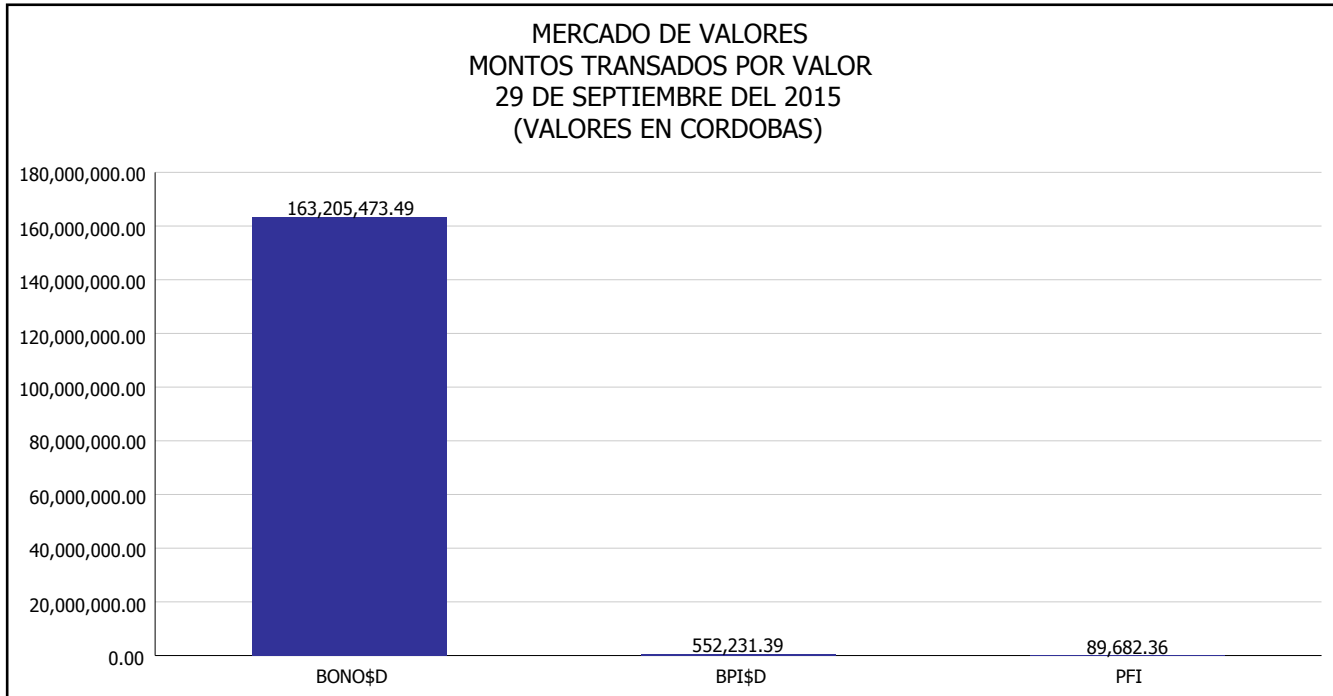
Del 1 al 29 de Septiembre del 2015, en el mercado de valores se han transado C\$ 3,911,024,202.69





INTENDENCIA DE VALORES INFORME DIARIO MERCADO DE VALORES DE NICARAGUA

Superintendencia de Bancos y de Otras
Instituciones Financieras de Nicaragua

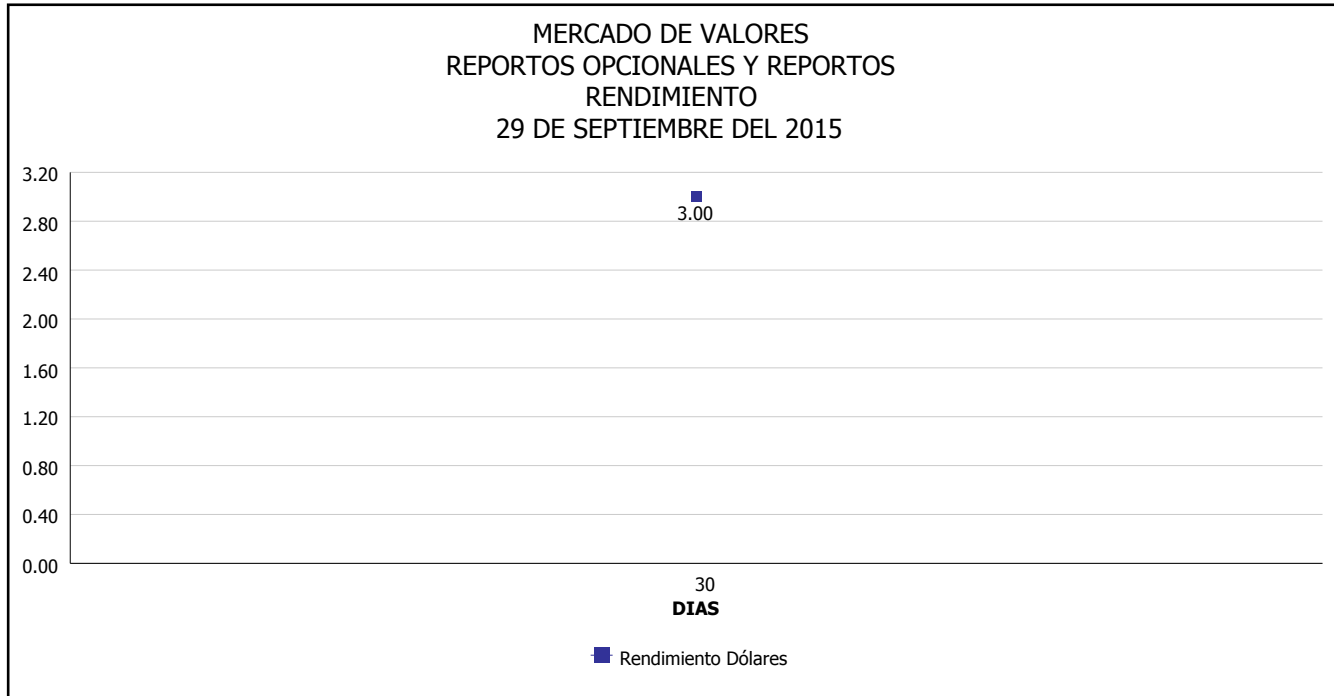


*Para los BPI se presentan años al vencimiento



INTENDENCIA DE VALORES INFORME DIARIO MERCADO DE VALORES DE NICARAGUA

Superintendencia de Bancos y de Otras
Instituciones Financieras de Nicaragua



Fuente: Bolsa de Valores de Nicaragua



Superintendencia de Bancos y de Otras
Instituciones Financieras de Nicaragua

**INTENDENCIA DE VALORES
INFORME DIARIO
MERCADO DE VALORES DE NICARAGUA**

HECHOS RELEVANTES EN MERCADOS INTERNACIONALES

Nueva York, 29 sep (EFE).- Wall Street terminó hoy en territorio mixto y el Dow Jones de Industriales, su principal indicador, avanzó 0.30% y cerró en 16,049.13 unidades, el selectivo S&P 500 progresó 0.12% hasta los 1,884.09 enteros, mientras que el Nasdaq perdió 26.65 puntos y terminó en 4,517.32 unidades.

Los operadores en el parqué neoyorquino protagonizaron hoy una jornada de gran volatilidad en la que los tres principales índices estuvieron debatiéndose entre los avances y los retrocesos durante toda la sesión.

Al otro lado del Atlántico, las principales plazas financieras europeas cerraron el día con pérdidas, que en el caso de Londres fueron del 0.61%, en Fráncfort del 0.35%, en París del 0.31% y en Milán del 0.16%.

Los sectores en Wall Street cerraron divididos entre los avances del industrial (0.49%), el de materias primas (0.47%), el financiero (0.33%), el sanitario (0.14%) y los descensos del energético (-0.43%) y el tecnológico (-0.29%).

El grupo industrial 3M (2.32%) encabezó las ganancias en el Dow Jones, por delante de Visa (1.92%), Johnson & Johnson (1.85%), Intel (1.70%), McDonald's (1.57%), UnitedHealth (1.30%), United Technologies (1.27%) y General Electric (1.03%).

Al otro lado de la tabla lideró las pérdidas el gigante Apple (-2.17%) por delante de Nike (-2.01%), Home Depot (-1.04%), Goldman Sachs (-0.67%), Verizon (-0.50%), American Express (-0.33%), JPMorgan (-0.23%) y Cisco Systems (-0.08%).

Al cierre de la sesión bursátil, el petróleo de Texas subió a 45.22 dólares, el oro retrocedió a 1,127.1 dólares, la rentabilidad de la deuda pública a diez años bajó al 2.058% y el dólar perdió terreno ante el euro, cambiándose a 1.125 dólares.

PRINCIPALES ÍNDICES BURSÁTILES EE-UU				
	CIERRE DEL DIA		VARIACIONES	
ÍNDICES	28/09/2015	29/09/2015	ABSOLUTA	RELATIVA
Dow Jones	16,001.89	16,049.13	47.24	0.30%
Nasdaq	4,543.97	4,517.32	-26.65	-0.59%
S&P	1,881.77	1,884.09	2.32	0.12%